

Медико-демографическая ситуация г. Могилева в 2010г.

В ходе реализации демографической программы в 2007-2010гг. в Беларуси удалось создать предпосылки постепенного перехода от демографического спада к демографической стабилизации: росту рождаемости населения, снижения темпов роста смертности, снижения заболеваемости, улучшения социальной и культурно-образовательной среды жизнедеятельности людей, увеличения продолжительности жизни, формирования позитивного отношения к здоровому образу жизни, повышению грамотности населения в области изучения причин своего нездоровья.

Медико-демографические показатели характеризуют состояние здоровья населения.

В г. Могилеве за последние 10 лет наблюдалась сначала тенденция к снижению, а затем к росту показателя рождаемости. Произошел перекрест показателя рождаемости и смертности, когда смертность превысила рождаемость в 1997 году, и в 2007 году, когда рождаемость превысила смертность. В 2010г. опять произошел перекрест этих показателей и, впервые за 4 года, смертность опять стала превышать рождаемость на 16 человек. Показатель рождаемости составил 11,18 на 1000 чел., смертности – 11,22 на 1000 чел. В 2010г. родилось 3957 ребенка, умерло 3973 человек. Естественный прирост составил 0,04 (рис. 1).

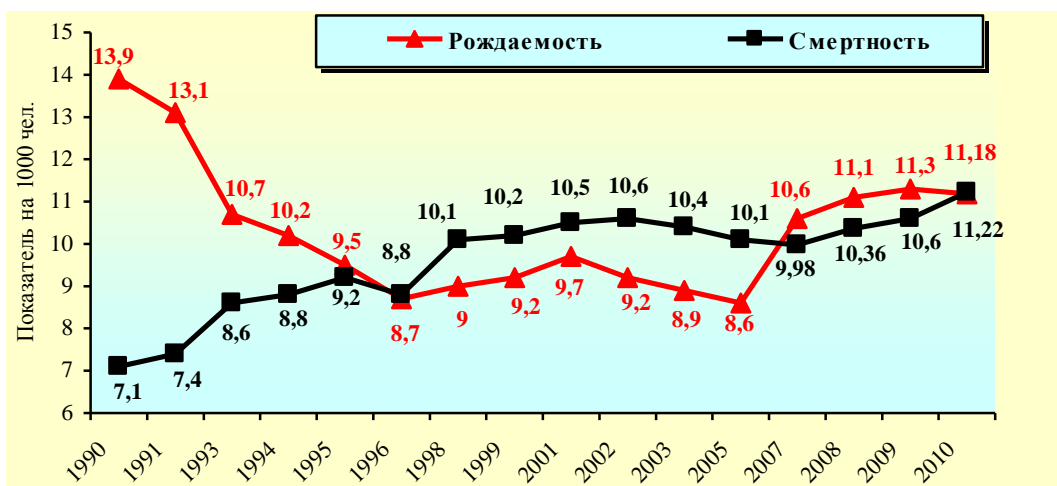


Рис. 1. Динамика естественного движения населения города Могилева в 1990– 2010гг.

Младенческая смертность по городу повысилась (рис. 2) и составила 2,01 (на 1000 чел.) (в 2009г. – 3,08), что оценивается в сравнении с республиканским, областным показателями, с показателями среди городов РБ, как «низкий уровень».

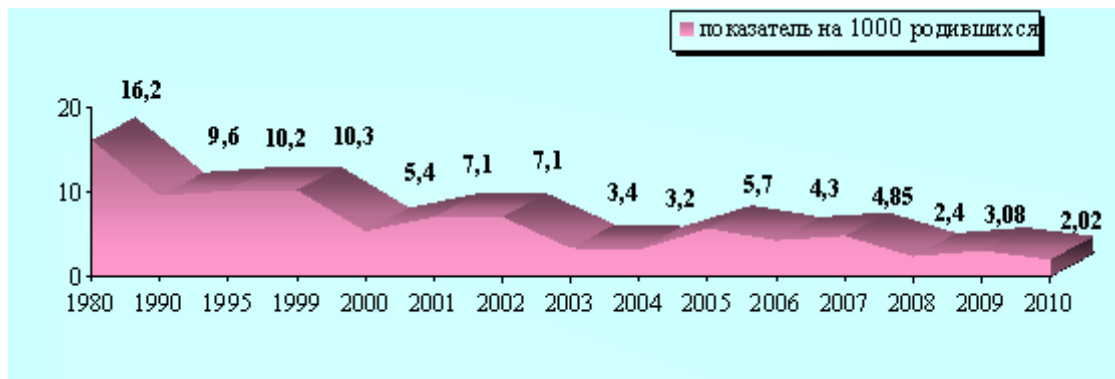


Рис. 2. Динамика показателей младенческой смертности в г. Могилеве в 1980-2010гг.

По критериям оценки показателей естественного движения населения, такой уровень показателей рождаемости, смертности, младенческой смертности *характеризует начало*

движения демографических показателей от низкого уровня в сторону улучшения – к среднему (пока степень ниже средних, но выше низких).

Медико-демографическая ситуация Могилевского района в 2010г.

В 2010г. по данным областного статистического управления с учетом итогов переписи населения **численность** населения Могилевского района выросла на 3,15% и составила 42800 тыс. человек (2009г. – 41500 тыс. человек). Удельный вес населения в возрасте 0-15 лет составил 15% от общей численности населения, доля населения в возрасте старше трудоспособного – 27%, в трудоспособном – 58%.

В сравнении с 2009г. показатель **рождаемости** вырос на 11,8% и составил 11,52. В сравнительном аспекте рождаемость в Могилевском районе выше чем в Могилевской области (10,9) и г.Могилеве (11,18) (рис.1).

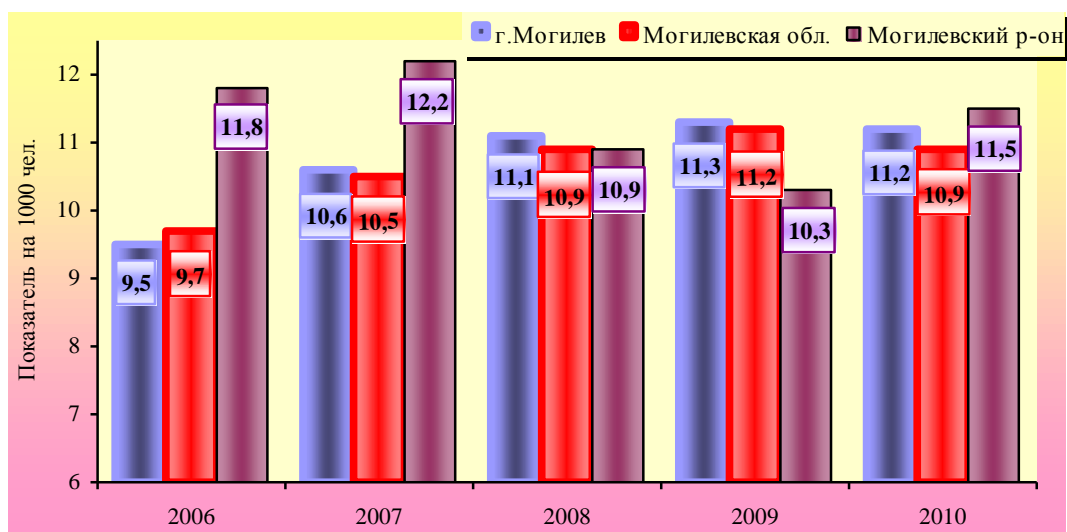


Рис. 1. Динамика рождаемости населения города Могилева, Могилевской области и Могилевского района в 2006– 2010гг.

Смертность среди населения Могилевского района регистрируется на высоком уровне. Однако за последние 5 лет отмечается тенденция к ее снижению. В сравнении с 2009г. показатель **смертности** снизился на 2,7% и составил 21,21 на 1000 населения (в 2009г. – 21,81). В Могилевском районе смертность на 35,9% выше средней по области (15,6) и по г.Могилеву на 47,1%.

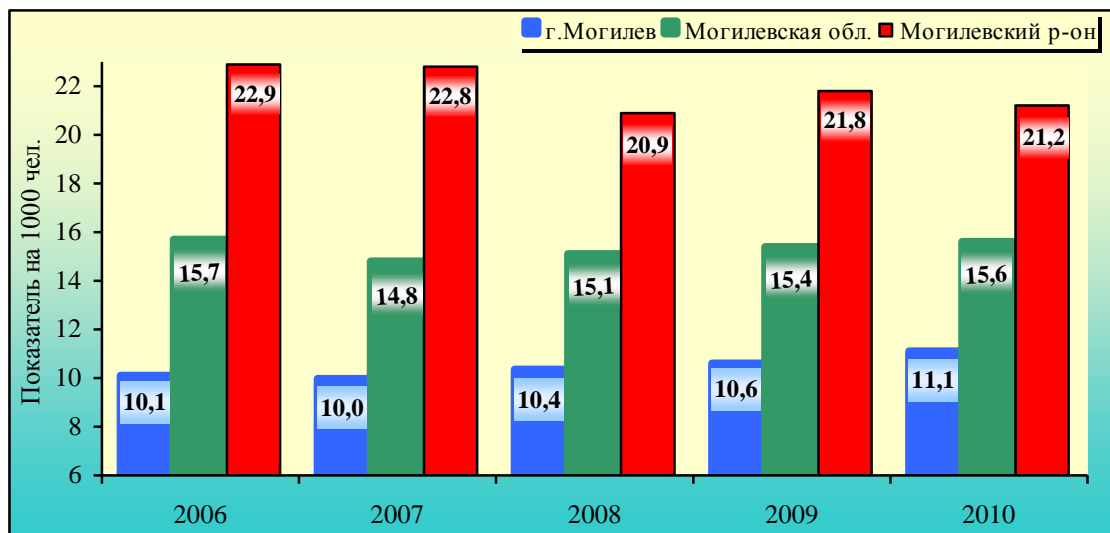


Рис. 2. Динамика смертности населения города Могилева, Могилевской области и Могилевского района в 2006– 2010гг.

Младенческая смертность в 2010г. снизилась на 20,9% и составила 8,11% (умерло 4 ребенка из 493 родившихся). Однако показатель младенческой смертности выше чем по Могилевской области и г.Могилеву (рис.3).

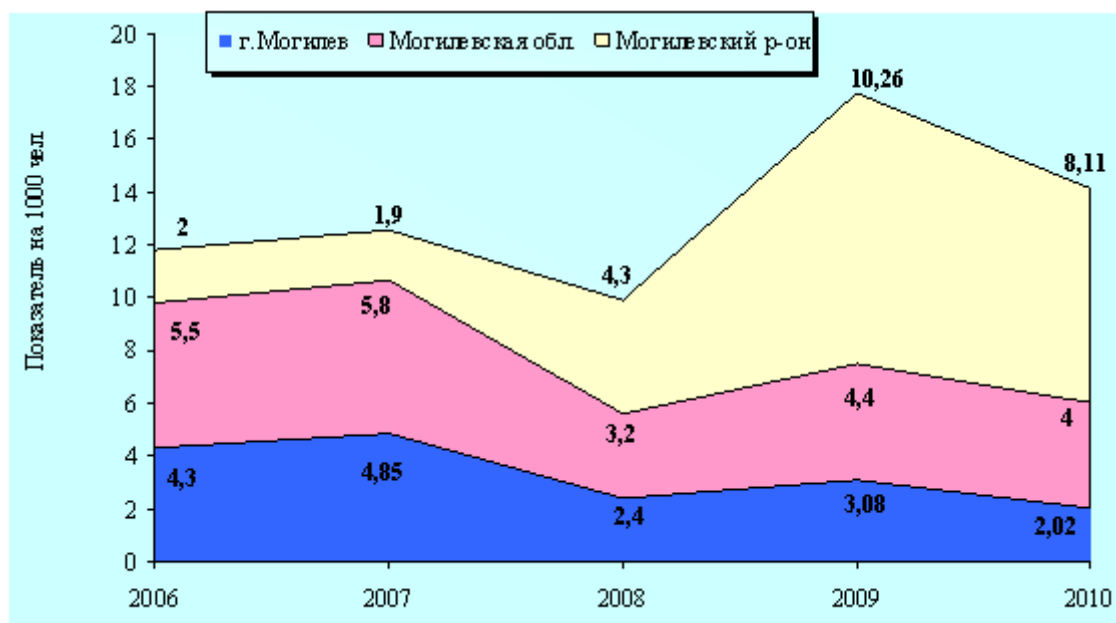


Рис. 3. Динамика показателей младенческой смертности в г. Могилеве, Могилевском районе и Могилевской области