

1.1. Состояние и уровень популяционного здоровья населения г. Могилева (ч.1)

Медико-демографические показатели характеризуют состояние здоровья населения и являются индикатором социально-экономического развития общества.

С 90-х годов прошлого столетия демографическая ситуация в г. Могилеве в целом характеризовалась старением и естественной убылью населения, соответствуя тенденции, наблюдавшейся в стране и Европе.

За последние 10 лет наблюдалась вначале тенденция к снижению, затем с 2006г. к росту показателя рождаемости. В динамике с 1990г. произошел трижды перекрест показателя рождаемости и смертности: в 1997 году, когда смертность превысила рождаемость, и в 2007, 2012 году – когда рождаемость превысила смертность. В 2012-2017гг. рождаемость превышает смертность. Естественный прирост составил +0,1 (рис. 1, 2).



Рисунок 1 – Динамика естественного движения населения г. Могилева в 1996–2017гг.

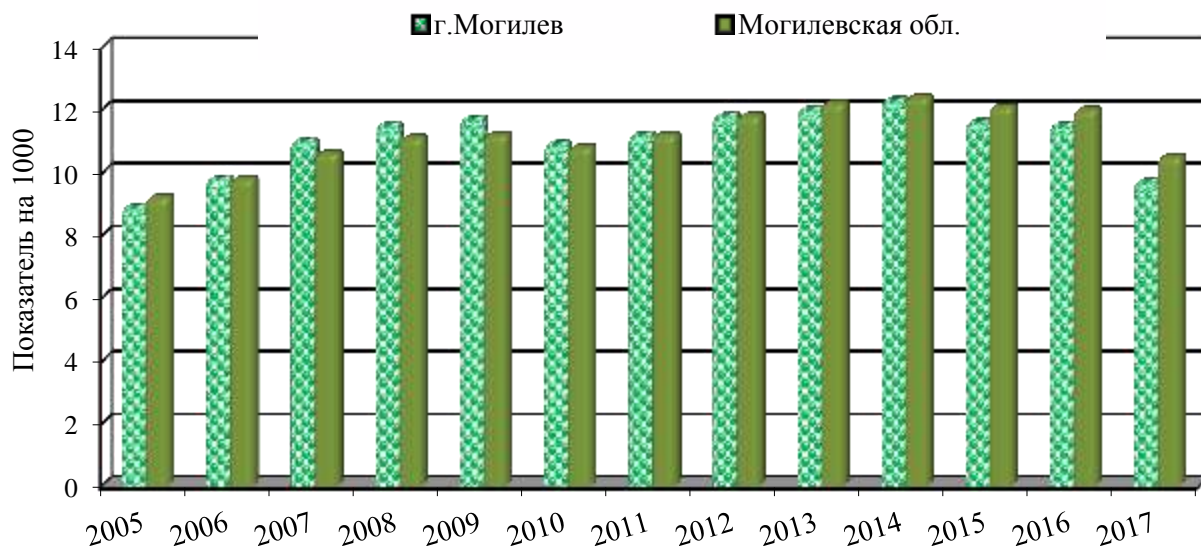


Рисунок 2 – Динамика рождаемости населения г. Могилева и Могилевской области в 2005-2017гг.

В г. Могилеве численность населения выросла на 0,2% и составила 381353 человека по состоянию на 01.01.2018г.

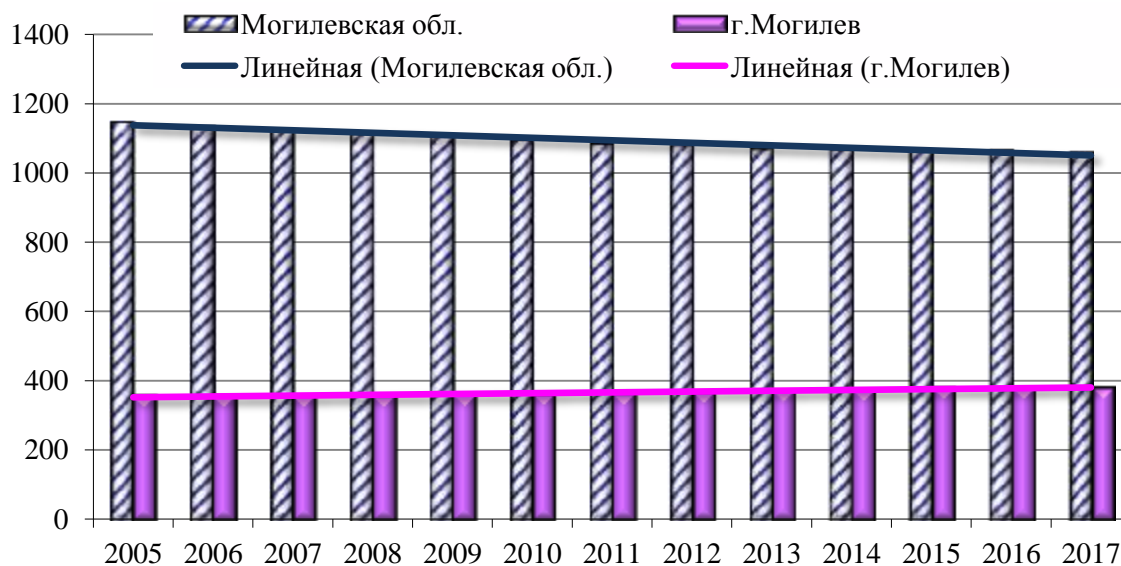


Рисунок 3 – Динамика численности населения г. Могилева и Могилевской области (тысяч человек) в 2005-2017гг.

Младенческая смертность по городу снизилась и составила 1,05 (на 1000 чел.) (в 2016г. – 2,7) (рис. 3). В сравнении с областным показателем (3,1) регистрируется ниже (рис. 4).



Рисунок 4 – Динамика показателей младенческой смертности в г. Могилеве за 2000-2017гг.

Смертность населения в 2017г. снизилась на 1% и составила **9,6** на 1000 чел. В сравнительном аспекте по г. Могилеву регистрируется ниже показателя по Могилевской области на протяжении как минимум последних десяти лет (рис. 5).

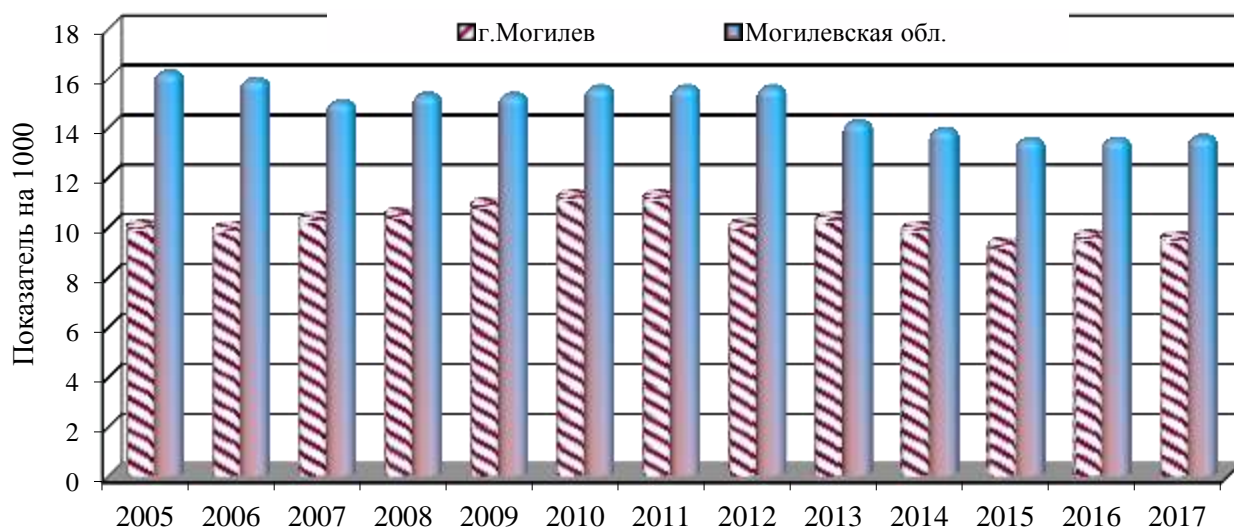


Рисунок 5 – Динамика показателей смертности населения г. Могилева и Могилевской области

В 2017г. смертность населения г. Могилева в трудоспособном возрасте снизилась на 0,7% и составила 2,95 (в 2015г. – 2,97).

Охват диспансеризацией взрослого населения г. Могилева и Могилевского района за 2017 год составил 97,6 %, что практически абсолютно соответствует показателю в целом по Могилевской области.

Интенсивный показатель на 10000 чел. населения по первичному выходу на инвалидность в трудоспособном возрасте составил 29,7, по Могилевской области – 36,74.