

Здоровье населения и окружающая среда г. Могилева: достижение Целей устойчивого развития в 2022-2023гг.

Показатель первичной заболеваемости населения г. Могилева и Могилевского района за период 2018-2022гг. в возрасте 18 лет и старше имеет тенденцию к росту: (среднегодовой темп прироста составляет +12,1%, в сравнении с 2018 годом темп прироста составил +38,7%.

В 2022 году по сравнению с предыдущим годом показатель первичной заболеваемости снизился на 16,5% и составил 602,5 на 1000 населения (в 2021 году – 722,4).

В сравнительном аспекте показатели первичной заболеваемости взрослого населения г. Могилева и Могилевского района в последние 5 лет регистрируется несколько выше показателя по Могилевской области (рис. 1).

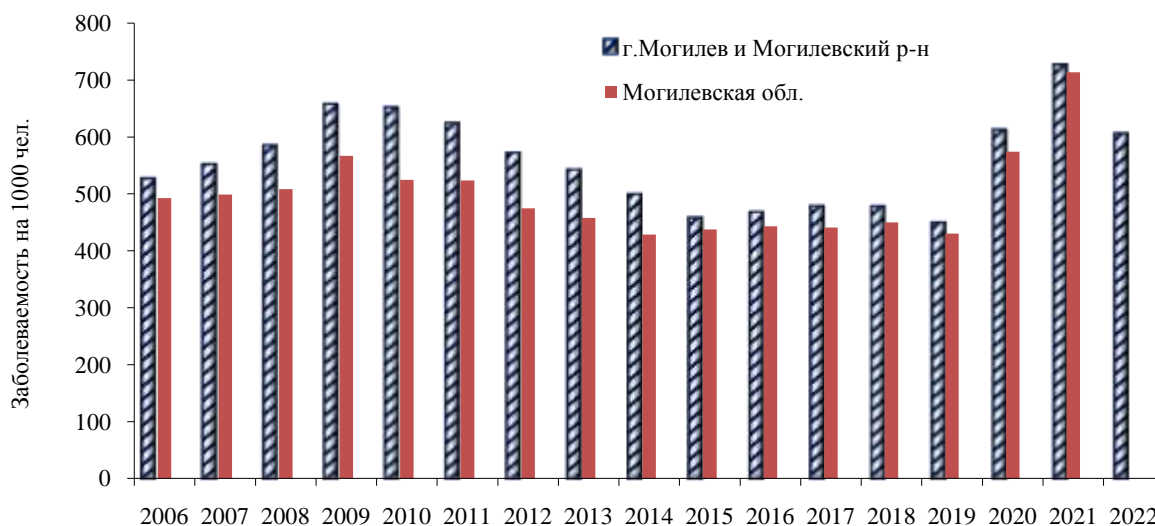


Рисунок 1 – Сравнительный анализ первичной заболеваемости взрослого населения г. Могилева и Могилевского р-на, Могилевской области за 2006-2022гг.

Первичная заболеваемость населения города болезнями системы кровообращения в возрасте 18 лет и старше с 2018 по 2020год характеризуется снижением, в 2021г. отмечался рост с последующим снижением в 2022г. (среднегодовой темп прироста +1,9%), темп снижения к уровню 2018 года составляет – 7,2%.

Заболевания системы кровообращения с впервые установленным диагнозом составляют 4,8% от всех обращений населения в лечебные учреждения.

Показатель ЦУР 3.9.1. Косвенный показатель ТНПА

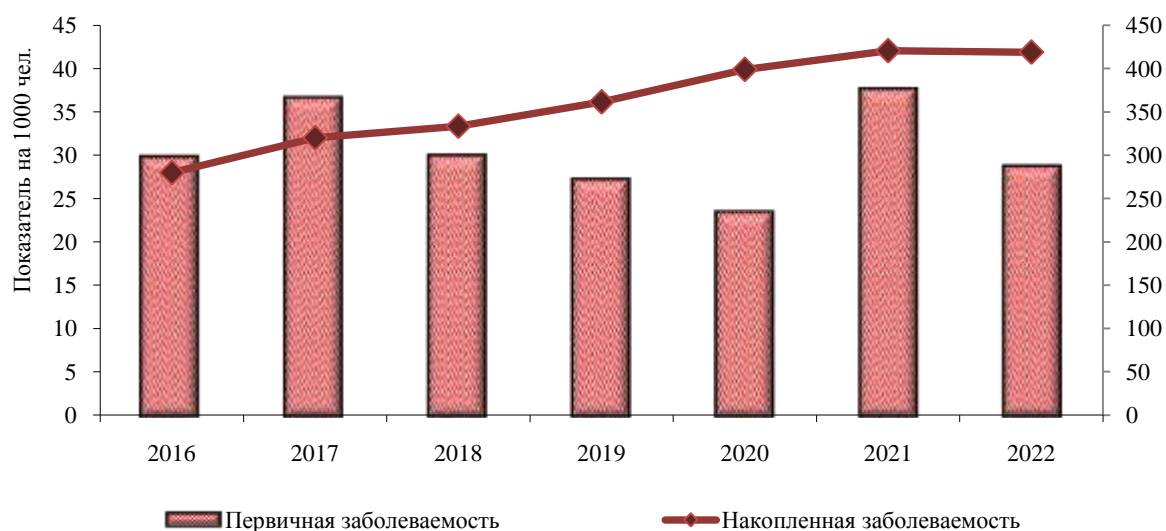


Рисунок 2 – Заболеваемость системы кровообращения населения г. Могилева и Могилевского района за 2016-2022гг.

Показатель ЦУР 3.9.1. Косвенный показатель ТНПА

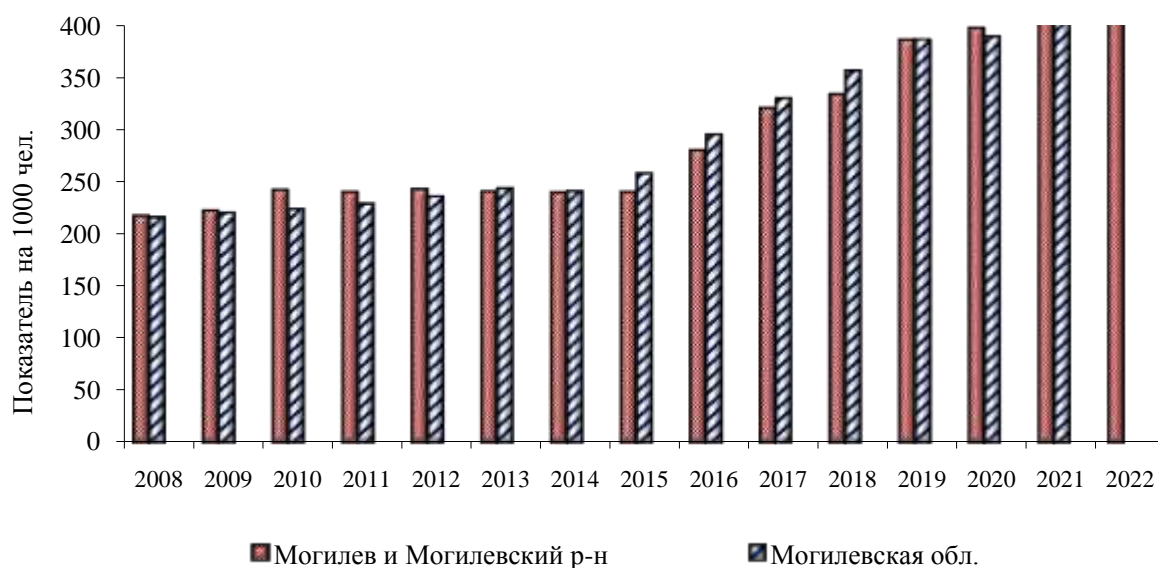


Рисунок 3 – Сравнительный анализ накопленной заболеваемости взрослого населения болезнями системы кровообращения г. Могилева, Могилевского р-на и Могилевской области за 2008-2022гг.

В структуре накопленной заболеваемости взрослых 1-е ранговое место занимают болезни системы кровообращения 30,2%, 2-е место – болезни органов дыхания 23%, 3-е место – болезни мочеполовой системы – 7,3%.

Заболевания системы кровообращения с впервые установленным диагнозом составляют 4,8% от всех обращений, а в структуре накопленной заболеваемости достигают 30,2%.

Показатель заболеваемости болезнями органов дыхания взрослого населения города имеет тенденцию к росту (среднегодовой темп прироста за 5 лет составляет +13,4%), темп прироста 2018\2022г. составил +49,2%.

В структуре первичной заболеваемости болезни органов дыхания занимают первое ранговое место (47,9%), в структуре общей (накопленной) заболеваемости второе место (23%). Высокая заболеваемость органов дыхания обусловлена тем, что они относятся к первичным защитным барьерам организма и подвергаются в первую очередь воздействию вредных факторов.

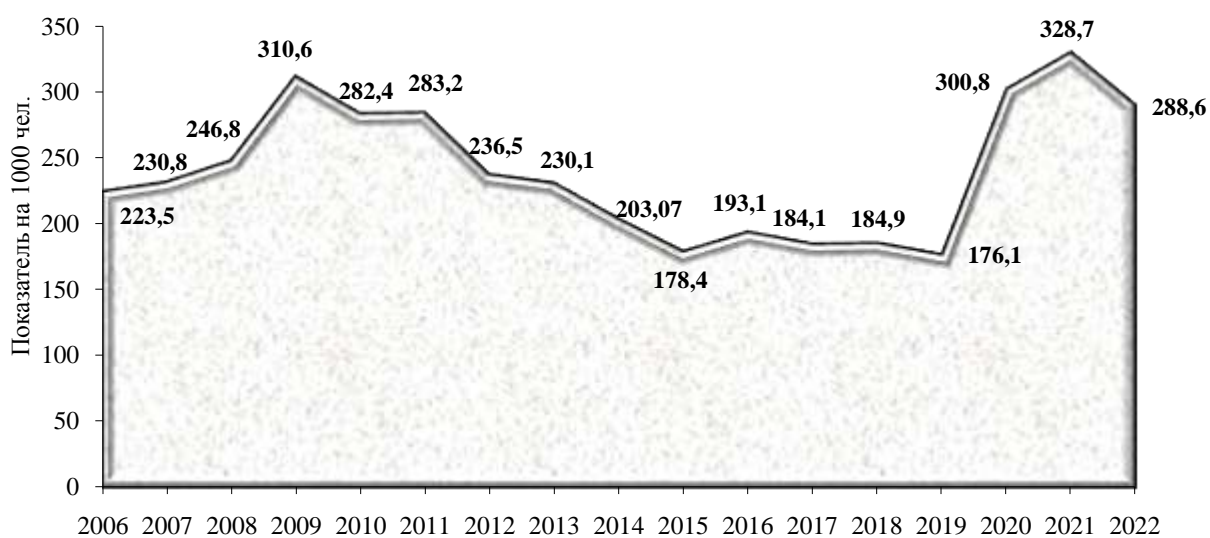


Рисунок 4 – Динамика первичной заболеваемости взрослых болезнями органов дыхания, травмами и отравлениями за 2006-2022гг.